

平成27年度事業報告

1 観光推進

(a) 国内対策

東九州自動車道の宮崎・大分間の開通、LCCピーチ航空の宮崎～大阪間の就航など本県における交通インフラが整備される中、国の地方創生交付金を活用した「ふるさと旅行券事業」等を実施し、本県への誘客を促進した。

- (1) 神話のふるさとみやざき誘客促進事業
- (2) 東九州自動車道を活用した観光誘客促進事業
- (3) 教育旅行誘致・受入促進事業
- (4) みやざきに来んね！神話のふるさと旅行券事業

① 情報発信知名度向上

- ・協会HP「旬ナビ」やマスメディアを活用した情報発信
- ・観光イベントにおけるPRブース出展、都市圏でのPR等

地域	延回数	延日数	主なイベント
関東	3	7	・ツーリズムEXPOジャパン2015（東京都） ・OZ(オズ)の女子旅EXPO（東京都）
関西	5	12	・みやざきひなたweeeek!!2016in 関西～観光物産展、神楽公演（大阪市） ・神戸まつり（神戸市）
中国	5	9	・2015 広島フラワーフェスティバル（広島市） ・九州沖縄春の大観光展（広島市）
九州	14	21	・「高千穂神楽」大宰府公演（福岡市） ・宮崎PRキャンペーン in 道の駅むなかた（宗像市）

② キャリア・エージェント対策事業

- ・日本航空、ピーチ航空との連携（JAPAN PROJECT2015 宮崎 等）
- ・九州観光推進機構との連携による旅行会社等向け商談会
- ・旅行会社等が企画した旅行商品への造成支援（ANA、JTB、近畿日本ツリスト等9社）

③ 宮崎恋旅プロジェクト（女子旅プロモーションの展開）

- ・雑誌「オズマガジン7月号」記事掲載
- ・女子向け旅行展示会で情報発信

④ 教育旅行誘致強化

- ・旅行会社担当者へのプロモーション（JTB、KNT、東武トップツアーズ）
- ・学校及び旅行会社等へのセールス
- ・宮崎県教育旅行誘致推進協議会の設立（平成28年3月17日）

⑤ 記紀編さん1300年記念事業関係（神話巡りバス事業）

- ・県南コース（定期観光バス）人数 1,050人／運行日数 81日（8月～3月）
- ・高千穂周遊バス 人数 4,563人／運行日数 100日（9月～3月）
- ・西都・西米良コース 人数 293人／運行日数 8日（2月～3月）

⑥ 「食」の観光推進

- ・日本航空、ANAと連携してキャンペーン実施（旅ドキ等）

⑦ 東九州自動車道関係

- ・大分・宮崎ドライブパス 2015（7月18日～12月6日／利用数 10,651件）
- ・観光PRキャンペーン（福岡、広島等 9回＊セールス含む）
- ・メディアを活用した観光PR（新聞、雑誌等）及びパンフレット等の作成

⑧ みやざきに来んね！神話のふるさと旅行券事業

(7) ふるさと旅行券発行事業

- ・コンビニ（42,177枚）
- ・ネット系宿泊予約サイト（割引クーポン 18,905枚）
- ・旅行社（旅行社：31社、20,846泊、スポーツ専門：15社、13,006泊）

(i) ふるさと旅行券PR事業

- ・印刷物等の作成、専用ホームページの設置
- ・宮崎県プロモーション動画「悠久のひなたへ」の制作
- ・宿泊サイトや旅行雑誌等を活用した広告掲載
- ・旅行券販売促進、集客イベント等の実施・支援等（市町村一押しイベント開催支援等）

(b) 国外対策

国際定期便のある韓国、台湾、香港を中心に誘客を促進するとともに、クルーズ客船の誘致を強化し、関係自治体と受入体制を整備した。

(1) 東アジア等観光誘客推進事業

(2) 外国人観光客受入整備事業

① 国別の取り組み

国名（地域）	主な取り組み
韓国	<ul style="list-style-type: none"> ・セールスプロモーション（6回） ・商談会（1回） ・エージェント等招請（3回、延べ31社） ・宿泊・バス支援（送客数773人）ほか
台湾	<ul style="list-style-type: none"> ・セールスプロモーション（3回） ・商談会（2回） ・エージェント等招請（5回、延べ26社） ・宿泊・バス支援（送客数4,444人）ほか
中国	<ul style="list-style-type: none"> ・セールスプロモーション（4回） ・エージェント等招請（3回、延べ35社）
香港	<ul style="list-style-type: none"> ・セールスプロモーション（3回） ・エージェント等招請（6回、延べ8社） ・宿泊支援（送客数5,590人）ほか
東南アジア等	<ul style="list-style-type: none"> ・セールスプロモーション（タイ2回） ・商談会（タイ1回） ・エージェント等招請（タイ2回、延べ2社）ほか

② クルーズ誘致対策

- ・セールスプロモーション (中国 3 回、台湾 2 回)
- ・クルーズコンベンション出展 (韓国 1 回、中国 2 回、アメリカ 1 回)

③ 外国人観光客受入整備

(7) 外国人個人旅行者の県内周遊における利便性向上

- ・バス停や車内・船内アナウンスの多言語化
- ・パンフレット「VISIT MIYAZAKI BUS PASS」作成 ほか

(4) インバウンド受入講演会の開催

- ・インバウンド戦略講演会 平成 27 年 10 月 29 日 (宮日会館)
- ・ムスリム旅行者受入セミナー 平成 28 年 3 月 7 日 (宮崎大学)

(c) その他

観光カレンダーを 5,000 部、各種観光パンフレット等を制作

2 コンベンション推進

各種全国大会や学術会議等の情報をもとに、主催事務局や大学、企業等へのセールス及びキーパーソン等招請によりコンベンション誘致に積極的に取り組んだ。

また、みやざきならではの MICE 誘致・受入れの仕組みを構築し、組織的・戦略的に MICE 誘致を進めるため、県内の企業をはじめ、大学及び行政などあらゆる団体・組織で構成する「みやざき MICE 推進協議会」を H27. 11. 20 に設立した。

(1) コンベンション誘致事業

事業名	回数等	内 容
・個別訪問誘致事業	25 回	東京、関西、中国及び福岡でのセールス
・学術会議等誘致推進懇談会	2 回	東京及び福岡で、大学教授等 141 名参加
・キーパーソン等招請	18 件	国内の大学・企業や中国、台湾のキーパーソン 89 名を招請
・国際コンベンション誘致活動	5 回	香港、台湾、韓国、タイでの現地セールス
・MICE メニュー開発、セミナー開催	1 回	行政、大学、宿泊等関係者 70 名参加 (MICE メニューパンフレットを作成配付)

<平成 27 年度コンベンション開催状況>

・開催件数	195 件	国際 16 件、全国 79 件、西日本 5 件、九州 86 件、南九州 9 件
・延参加者数	218,674 人	国際 7,810 人、全国 145,130 人、西日本 2,010 人、九州 58,350 人、南九州 5,374 人

(2) 開催支援事業

① コンベンション開催支援補助金

件数 58 件 延参加人数 33,098 人 補助金 46,261 千円

② その他の支援

- ・ 歓迎看板や横断幕・バナーの設置 70 件
- ・ 郷土芸能等の披露 12 件
- ・ 各種パンフ(グルメ&ナイトマップ等)等の提供 115 件

<開催された主なコンベンション>

名 称	延参加者数 (人)	延宿泊数 (泊)
・ 第10回シニアコーラスフェスティバル IN みやざき	1,477	1,477
・ JSIR、ISIR&APCIO 2015	3,441	2,168
・ IMEDIA BRAND SUMMIT JAPAN 2015	1,242	1,222
・ 日本生物環境工学会 2015 宮崎大会	1,567	1,220
・ 第108回日本繁殖学会	2,115	1,055

(3) 推進体制の強化

みやざきMICE推進協議会をH27.11.20に設立

(4) 広報・宣伝事業

① コンベンションセールス用パンフレット等の作成、改訂、増刷

「アフターMICE」、「セールス(DM)用はがき」を作成したほか、「Why Miyazaki」、「みやざき観光ガイドマップ」の増刷等を実施

② 会報等掲載

「近畿宮崎県人会会報」、「日本工学会年報」等に掲載

(5) 調査・企画事業

富山県への先進調査のほか、MICE管理システム改修、各種研修等参加を実施

3 スポーツランド推進

県やスポーツキャンプ・合宿の受入を行う市町村、宿泊施設等と連携して、本県ならではの特色ある受入環境を整備した。

また、「2020年東京オリンピック・パラリンピック」や「2019年ラグビーワールドカップ」の開催を見据え、関係機関と連携して参加チームのキャンプ誘致のための情報収集等に取り組んだ。

(1) スポーツイベント等開催促進事業

主なイベント	観客数(人)
第6回林和男杯国際野球大会兼九州連盟創立35周年記念全国選抜野球大会	11,720

プロ野球秋季教育リーグ「みやざきフェニックスリーグ 2015」	35,111
ダンロップフェニックストーナメント	16,466
LPGAツアーチャンピオンシップリコーカップ	15,422
青島太平洋マラソン 2015	12,053
アクサレディースゴルフトーナメント	13,782

(2) スポーツキャンプ・合宿等受入支援事業

① スポーツキャンプ盛り上げ支援（ファンサービスイベント等の支援）

競技名等	チーム数	備 考
プロ野球	8 球団	日本：巨人、広島、西武、ソフトバンク、オリックス、ヤクルト、楽天 韓国：斗山ベアーズ
サッカー（Jリーグ）	22 チーム	J 1：広島、G大阪、FC東京、鹿島、川崎F、横浜、甲府、仙台、大宮、福岡 J 2：10 チーム J 3：2 チーム
野球（アマ）	51 チーム	社会人8、大学40、高校3
ラグビー	1 チーム	社会人1
駅伝	1 チーム	大学1

② スポーツキャンプ・合宿団体への県産品贈呈

70 団体へ宮崎牛、みやざきブランドポーク、宮崎地頭鶏、宮崎キャビア、バイオ茶等を贈呈

③ スポーツキャンプ・合宿等受け入れ支援

- ・合宿受入支援補助
18 団体、延べ3,122 人に支援
- ・スポーツランドみやざきふるさと旅行券
61 団体、延べ13,006 人に支援
- ・スポーツメディカル支援
メディカルチェック受診者延べ36 人に支援

(3) スポーツキャンプ・合宿等誘致促進事業

① 誘致セールス・PR

スポーツ合宿誘致セールス	4 回	関西・四国・大分県の旅行社、大学、企業等 32 社・校
スポーツ合宿誘致セミナー	1 回	関西地区15 大学
スポーツキャンプ等PR	6 回	新聞広告（野球ファーム日本選手権、春季キャンプ）

② スポーツキャンプ誘客（パンフレット等の作成）

- ・キャンプガイドマップ85,000 部、ポスター800 部を作成、配付等

(4) 東京オリンピック・パラリンピック等おもてなし推進事業

① キーパーソン招請、イベント開催等

キーパーソンの招請・アテンド、強化合宿、代表選手のトークショー等を実施

<ラグビー日本代表関連>

W杯前宮崎合宿	4～8月(10回、75日間)、シーガイア
日本代表パネル展等	ラグビー日本代表「宮崎からの軌跡展」 (12/5～1/29、シーガイア) 首都圏でのパネル展示(2/5-7、川崎市外) 日本代表大野選手、真壁選手によるトークショー (1/17、シーガイア)

※ 9/19～10/11に行われたW杯イングランド大会で、日本代表が4戦中、南アフリカ、サモア、アメリカに歴史的3勝を収める。

② PR用データ等作成

多言語版データ、パンフレット作成及び東京五輪等海外代表チーム向け事前キャンプ情報特集HP制作

(5) 宮崎球援プロジェクト(プロ野球選手会とファンが集うイベント)

ソフトバンク vs 横浜 DeNA	アイビースタジアム	参加者 300人
オリックス vs 千葉ロッテ	SOKKENスタジアム	参加者 150人
日本ハム vs 中日	アイビースタジアム	参加者 150人
巨人 vs 阪神	サンマリンスタージアム	参加者 450人

(6) ゴルフ王国宮崎振興

県内で開催される三大トーナメントへ県外からの観光客を誘客するため、鹿児島県、熊本県、大分県の旅行エージェントを訪問し、観戦ツアー造成のセールスを実施

九州各県の宿泊者数の状況(H27. 1~H27. 12[速報値])

(単位:人泊、%)

	H22	H23	H24	H25	H26		H27(速報値)	
	延べ宿泊者数	延べ宿泊者数	延べ宿泊者数	延べ宿泊者数	延べ宿泊者数	対前年比	延べ宿泊者数	対前年比
福岡県	13,083,140	13,240,240	13,674,120	13,986,570	15,232,160	108.9	16,224,710	106.5
県外	9,290,210	9,401,060	9,556,010	9,815,290	11,110,360	113.2	11,931,070	107.4
県内	3,338,530	3,410,010	3,678,250	3,644,680	3,735,510	102.5	3,967,850	106.2
佐賀県	2,425,830	2,696,600	2,483,640	2,637,180	2,837,990	107.6	3,147,210	110.9
県外	1,704,730	2,020,830	1,876,240	2,009,130	2,086,990	103.9	2,417,450	115.8
県内	498,500	585,860	481,890	542,210	636,950	117.5	571,780	89.8
長崎県	5,810,670	6,993,380	6,628,470	7,254,700	7,315,020	100.8	8,182,140	111.9
県外	4,425,120	5,262,430	4,817,910	5,318,940	5,432,590	102.1	6,379,620	117.4
県内	1,294,330	1,653,470	1,468,560	1,574,170	1,549,970	98.5	1,548,700	99.9
熊本県	6,332,700	7,231,800	7,089,180	7,057,610	6,869,150	97.3	7,483,950	109.0
県外	4,799,600	5,440,880	5,182,390	4,970,600	4,890,250	98.4	5,522,840	112.9
県内	1,453,210	1,637,310	1,678,730	1,760,000	1,737,150	98.7	1,709,770	98.4
大分県	5,896,080	6,319,580	6,122,600	6,711,060	6,101,170	90.9	6,981,610	114.4
県外	4,202,690	5,075,910	4,997,340	5,527,500	4,727,970	85.5	5,582,410	118.1
県内	1,048,760	1,129,740	1,009,540	1,032,710	1,087,310	105.3	1,157,490	106.5
宮崎県	3,013,290	3,097,120	3,627,650	3,716,050	3,481,860	93.7	3,977,040	114.2
県外	2,247,010	2,177,380	2,567,440	2,616,600	2,403,450	91.9	2,627,800	109.3
県内	731,420	818,680	998,830	953,670	912,410	95.7	1,186,670	130.1
鹿児島県	6,105,360	6,795,810	6,870,930	7,322,530	7,534,490	102.9	7,866,930	104.4
県外	4,209,690	4,747,660	4,753,990	5,145,650	5,280,060	102.6	5,483,100	103.8
県内	1,779,890	1,990,550	1,990,650	2,061,060	2,155,620	104.6	2,287,810	106.1
沖縄県	14,261,270	14,145,070	15,579,340	20,789,590	20,142,060	96.9	20,888,460	103.7
県外	11,714,710	11,852,700	13,172,180	16,403,290	16,744,490	102.1	17,839,640	106.5
県内	1,736,050	2,129,270	2,236,520	4,320,410	2,929,200	67.8	2,416,330	82.5

(観光庁「宿泊旅行統計調査」)

※ H27年の確報値は6月30日に公表予定。

※ H22の1~3月は、従業者数10名未満の施設分が計上されていないため、比較できない。

九州各県の訪日外国人宿泊者数の状況(H27. 1~H27. 12[速報値])

(単位:人泊、%)

	H22	H23	H24	H25	H26		H27(速報値)	
	延べ宿泊者数	延べ宿泊者数	延べ宿泊者数	延べ宿泊者数	延べ宿泊者数	対前年比	延べ宿泊者数	対前年比
福岡県	638,250	604,160	758,730	900,040	1,327,300	147.5	2,378,210	179.2
韓国	282,690	220,810	277,200	327,230	435,380	133.1	852,100	195.7
中国	59,100	48,460	58,670	64,010	114,640	179.1	278,560	243.0
香港	22,410	24,420	35,540	62,100	124,060	199.8	253,880	204.6
台湾	94,690	92,310	141,310	184,640	270,120	146.3	457,710	169.4
佐賀県	40,900	36,860	40,960	55,550	90,940	163.7	199,950	219.9
韓国	24,700	21,420	20,950	23,870	46,220	193.6	89,440	193.5
中国	3,390	3,120	6,020	8,720	12,210	140.0	30,730	251.7
香港	790	560	1,010	1,740	4,360	250.6	7,250	166.3
台湾	3,070	2,430	7,640	13,800	14,760	107.0	30,180	204.5
長崎県	372,600	276,810	418,820	424,980	492,510	115.9	836,020	169.7
韓国	172,410	104,070	106,440	106,530	132,850	124.7	189,610	142.7
中国	21,800	13,380	21,420	15,900	38,260	240.6	62,810	164.2
香港	6,640	10,210	7,140	21,060	24,000	114.0	37,910	158.0
台湾	85,290	55,600	66,630	95,840	95,730	99.9	167,380	174.8
熊本県	343,420	250,390	325,910	421,320	475,400	112.8	739,150	155.5
韓国	244,100	155,300	157,710	221,570	191,430	86.4	254,770	133.1
中国	11,530	14,450	24,960	25,210	34,890	138.4	113,280	324.7
香港	6,650	8,010	16,290	29,470	46,320	157.2	91,000	196.5
台湾	28,820	21,940	54,990	79,280	95,520	120.5	149,030	156.0
大分県	385,960	358,860	310,320	409,640	400,400	97.7	681,430	170.2
韓国	224,080	179,070	132,920	172,790	173,630	100.5	333,640	192.2
中国	11,370	13,810	12,170	12,560	20,880	166.2	54,290	260.0
香港	3,410	7,970	9,770	23,300	35,710	153.3	57,580	161.2
台湾	13,120	21,500	26,800	47,770	70,250	147.1	83,670	119.1
宮崎県	65,370	41,980	153,230	136,990	161,020	117.5	229,470	142.5
韓国	34,670	22,810	98,960	75,550	79,680	105.5	95,240	119.5
中国	1,520	2,100	2,480	4,400	4,790	108.9	9,140	190.8
香港	1,820	1,460	5,180	8,490	13,230	155.8	43,530	329.0
台湾	20,230	7,990	25,140	32,430	38,410	118.4	59,450	154.8
鹿児島県	129,100	92,890	170,570	214,810	266,000	123.8	416,770	156.7
韓国	60,620	35,520	45,370	44,910	48,390	107.7	61,940	128.0
中国	8,220	6,890	10,820	11,880	23,250	195.7	52,030	223.8
香港	4,930	4,900	9,920	11,810	28,660	242.7	65,680	229.2
台湾	21,670	14,630	45,240	75,470	98,400	130.4	129,930	132.0
沖縄県	485,060	560,770	781,210	1,487,750	2,388,550	160.5	3,918,010	164.0
韓国	38,200	52,220	82,030	215,550	397,530	184.4	840,770	211.5
中国	35,780	69,020	125,130	143,410	307,790	214.6	764,380	248.3
香港	117,760	139,210	178,710	290,750	370,330	127.4	562,440	151.9
台湾	122,550	111,870	174,850	458,620	586,420	127.9	966,470	164.8

(観光庁「宿泊旅行統計調査」)

※ H27年度の確報値は6月30日に公表予定。

※ 国別の宿泊者数は、従業者数10名以上の施設のみを計上。

※ 宿泊者総数は、従業者10名未満の施設分も計上。ただし、H22は4-12月分のためのため、比較できない。

宮崎市内の主なホテル・旅館宿泊者数(20施設分)

1 月別宿泊者数(単位:人泊)

○東九州自動車道 北九州～宮崎がほほ開通(3/21)
 ○宮崎～香港便 就航(3/28)
 ○宮崎～大飯線 LCC エアアジア就航(8/28)
 ○宮崎～台北線の増便(3/31:2便→3便)
 ○消費税率増徴(4/1)
 ○鹿児島山火出火活動による通行規制(10/24～5/1)

○4月14日、16日 熊本地震発生

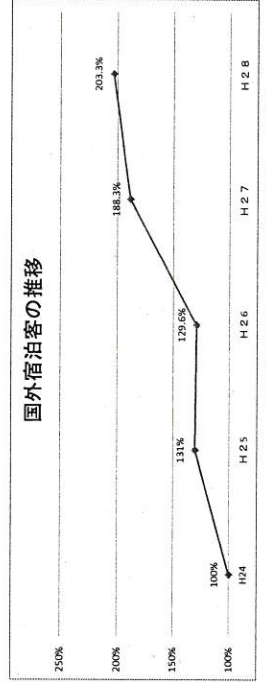
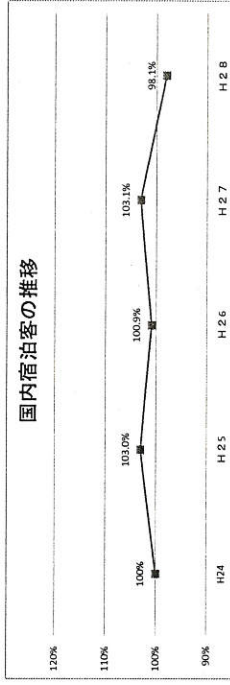
	28年		27年		26年		25年		
	計	(国内)	(国外)	計	(国内)	(国外)	計	(国内)	(国外)
1月	83,849	74,242	9,607	74,180	67,695	6,485	77,223	70,972	6,251
2月	111,049	101,479	9,570	104,352	97,935	6,417	98,708	91,945	6,763
3月	103,769	93,318	10,451	90,920	82,894	8,026	97,688	90,056	7,632
4月	69,355	60,850	8,505	73,365	65,037	8,328	70,927	66,053	4,874
5月	76,396	70,586	5,810	92,100	84,620	7,480	88,552	84,422	4,130
6月				78,611	70,564	8,047	69,689	65,054	4,635
7月				88,669	79,580	9,089	83,296	78,821	4,475
8月				120,359	111,395	8,964	112,353	107,531	4,822
9月				88,004	80,512	7,492	78,457	73,584	4,873
10月				93,943	84,798	9,145	87,693	81,644	6,049
11月				101,663	91,504	10,159	96,009	89,420	6,589
12月				93,487	82,968	10,519	86,970	79,144	7,826
計	444,418	400,475	43,943	1,099,653	999,502	100,151	1,047,565	978,646	68,919
				5.0%	2.1%	45.3%	-2.0%	-2.1%	-0.8%

(対前年比)

2 27年との比較表

	28年/27年比較			
	同月比		累計比	
	(国内)	(国外)	(国内)	(国外)
1月	113.0%	109.7%	148.1%	106.1%
2月	106.4%	103.6%	149.1%	106.1%
3月	114.1%	112.6%	130.2%	108.3%
4月	94.5%	93.6%	102.1%	105.2%
5月	82.9%	83.4%	77.7%	102.2%
6月				100.6%
7月				
8月				
9月				
10月				
11月				
12月				
計				

出典元:宮崎市内の20のホテル・旅館からの聞き取り結果



国 際 定 期 便 利 用 実 績

(宮崎-ソウル線／週3便)

年度	搭乗者数 (人)	搭乗率 (%)	対前年比	備考
28年度	5,094	56.6%	82.6%	4月～5月の実績
27年度	42,461	69.5%	107.1%	
26年度	39,642	68.5%	108.3%	
25年度	36,596	60.9%	—	

(宮崎-台湾線／週3便)

年度	搭乗者数 (人)	搭乗率 (%)	対前年比	備考
28年度	4,975	60.6%	84.7%	4月～5月の実績
27年度	33,604	69.3%	96.7%	
26年度	34,761	69.7%	141.0%	
25年度	24,650	74.3%	—	平成26年3月31日より週3便

(宮崎-香港線／週2便)

年度	搭乗者数 (人)	搭乗率 (%)	対前年比	備考
28年度	3,137	53.0%	73.0%	4月～5月の実績
27年度	23,885	65.4%	—	
26年度	200	65.8%	—	平成27年3月28日就航

平成27年度コンベンション開催実績について

1 開催件数 (単位:件)

規 模	27年度	26年度	増減
国 際	16	12	4
全 国	79	82	▲ 3
西日本	5	3	2
九 州	86	75	11
南九州	9	21	▲ 12
合 計	195	193	2

2 延参加者数 (単位:人)

規 模	27年度	26年度	増減
国 際	7,810	18,827	▲ 11,017
全 国	145,130	129,670	15,460
西日本	2,010	410	1,600
九 州	58,350	53,071	5,279
南九州	5,374	15,802	▲ 10,428
合 計	218,674	217,780	894

3 延宿泊者数 (単位:人)

規 模	27年度	26年度	増減
国 際	5,617	4,254	1,363
全 国	43,962	49,830	▲ 5,868
西日本	951	75	876
九 州	28,109	20,195	7,914
南九州	2,230	5,680	▲ 3,450
合 計	80,869	80,034	835

(参考)

過去5年の実績

(単位:件・人)

年 度	23	24	25	26	27
件 数	181	200	176	193	195
延参加者数	218,116	226,783	239,517	217,780	218,674

平成27年度 県外からのスポーツキャンプ・合宿の受入実績について

平成28年6月1日
観光推進課

1 平成27年度（平成27年4月～平成28年3月）の状況

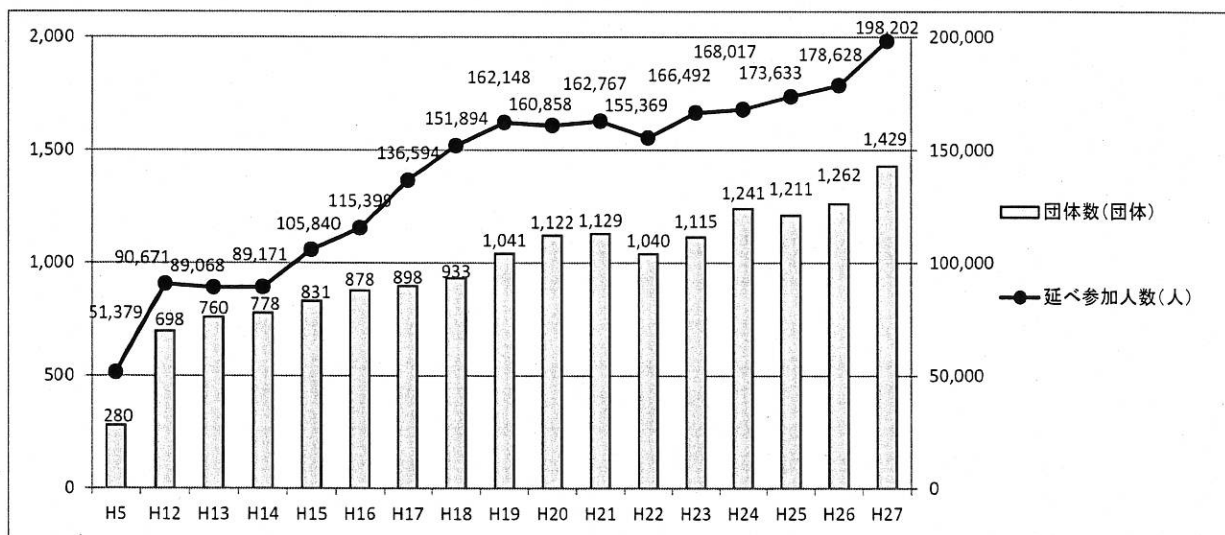
区分	27年度	26年度	対前年度		備考
			増減数	増減率	
団体数(団体)	1,429	1,262	167	13.2%	過去最高
参加人数(人)	36,154	30,991	5,163	16.7%	過去最高
延べ参加人数(人)	198,202	178,628	19,574	11.0%	過去最高

【主なポイント】

○ 団体数、参加人数、延べ参加人数とも前年度を上回り、ラグビー日本代表の長期合宿や読売巨人軍の秋季キャンプ実施、学生合宿の増加などにより、いずれも過去最高を更新した。

- ・ 種目別で、延べ参加人数が前年度と比べて増加したのは、サッカー(4,479人増)、テニス(4,778人増)、ラグビー(3,673人増)のほか、バスケットボール(2,711人増)、バドミントン(1,243人増)などの屋内競技が挙げられる。

スポーツキャンプ・合宿 年度実績の推移



2 春季キャンプ（平成28年1月～3月）の状況

(1) 団体数、参加人数及び観客数等

区 分	28年 春季	27年 春季	対前年		備考
			増減数	増減率	
団体数（団体）	521	511	10	2.0%	過去最高
参加人数（人）	13,727	12,222	1,505	12.3%	過去最高
延べ参加人数（人）	102,934	92,609	10,325	11.1%	過去最高
観 客 数（人）	979,331	876,869	102,462	11.7%	過去最高

【主なポイント】

- 今春からオリックス・バファローズの2軍や韓国、中国のプロサッカーチームのキャンプが実施されたほか、実業団陸上チームや大学ゴルフ部の合宿増により、団体数、参加人数、延べ参加人数とも前年度を上回り過去最高を更新した。
- 観客数は、連続日本一を果たした福岡ソフトバンクホークスの歓迎パレードや「球春みやざきベースボールゲームズ」、「Jリーグ・スカパー！ニューイヤーカーカップ」の試合数増などにより、過去最高を更新した。

(2) 経済効果等

区 分	28年 春季	27年 春季	対前年		備考
			増減額	増減率	
経済効果（百万円）	14,467	13,031	1,436	11.0%	過去最高
PR効果（百万円）	7,599	7,506	93	1.2%	

- 注) 1 経済効果は、キャンプ等の参加者及び観客の直接消費額から県外流出分を除いた額（直接効果）と、関連産業へもたらす波及効果の合計額
- 2 PR効果は、宮崎キャンプを報じた全国ネットのテレビ放映時間及び新聞記事掲載の状況を、CM・広告料金に換算した。

【主なポイント】

- 観客数、参加人数ともに増加した結果、経済効果は過去最高を更新した。
- PR効果は、福岡ソフトバンクホークスの歓迎パレードや読売巨人軍の高橋新監督、松井臨時コーチ、各球団の主力選手への注目度が高かったため、昨年比べて増加した。

〈H28春季 プロスポーツキャンプの状況〉

【参考】

【プロ野球 7球団】

チーム名		キャンプ地		期 間
読売巨人軍	(1軍)	宮崎市	KIRISHIMAヤザ ^サ 宮崎県総合運動	2/ 1～2/14
	(2軍)	〃	〃	2/ 1～2/29
	(3軍)	〃	〃	2/ 1～3/ 2
福岡ソフトバンクホーク	(A、B組)	宮崎市	生目の杜運動公園	2/ 1～2/29
埼玉西武ライオンズ	(A班)	日南市	南郷中央公園	2/ 1～2/19
広島東洋カープ	(1軍)	日南市	天福球場	2/ 1～2/18
	(2軍)	〃	日南総合運動公園	2/ 6～2/28
オリックス・バファローズ	(1、2軍)	宮崎市	宮崎市清武総合運動公園	2/ 1～2/28
東京ヤクルトスワローズ (ファーム)		西都市	西都原運動公園	2/ 1～2/25
東北楽天ゴールデンイーグルス(ファーム)		日向市	日向市お倉ヶ浜総合公園	2/22～3/ 1

【韓国プロ野球 1球団】

チーム名		キャンプ地		期 間
斗山ベアーズ	日向市	日向市	日向市お倉ヶ浜総合公園	2/18～2/21
	宮崎市		清武総合運動公園	3/ 1～3/ 3

【Jリーグ 22チーム】

チーム名		キャンプ地		期 間
○ J1 (10チーム)				
ベガルタ仙台	延岡市	西階総合運動公園陸上競技場		2/ 2～2/13
	宮崎市	KIRISHIMAハビ ^ス 陸上競技場		2/15～2/27
鹿島アントラーズ	宮崎市	KIRISHIMAハビ ^ス 陸上競技場		1/19～2/ 5
大宮アルディージャ	宮崎市	KIRISHIMAヤザ ^サ 宮崎県総合運動公園サッカー場		2/ 2～2/10
FC東京	都城市	都城市高城運動公園多目的広場		2/11～2/18
川崎フロンターレ	綾町	錦原サッカー場		1/21～1/30
横浜F・マリノス	宮崎市	シーガイア スクエア1		2/ 4～2/12
ヴァンフォーレ甲府	綾町	小田爪陸上競技場		2/ 1～2/13
ガンバ大阪	綾町	錦原サッカー場		1/31～2/ 7
サンフレッチェ広島	宮崎市	シーガイア スクエア1		2/10～2/18
アビスパ福岡	宮崎市	生目の杜運動公園陸上競技場		1/31～2/13
○ J2 (10チーム)				
ジェフユナイテッド市原・千葉	宮崎市	清武総合運動公園		1/31～2/ 7
FC町田ゼルビア	綾町	てるはふれあい広場		2/ 1～2/ 9
横浜FC	日南市	日南総合運動公園		2/ 5～2/14
ツエーゲン金沢	都城市	高城運動公園多目的広場		1/24～1/31
	西都市	清水台総合公園多目的広場C面		2/ 1～2/12
	宮崎市	清武総合運動公園		2/13～2/21
セレッソ大阪	宮崎市	国際海浜エントランス ^{ラサ}		2/ 8～2/18
ファジアーノ岡山	宮崎市	生目の杜運動公園陸上競技場		2/13～2/20
レノファ山口FC	西都市	清水台総合公園多目的広場B面		2/ 9～2/13
	綾町	小田爪陸上競技場		2/14～2/18
徳島ヴォルティス	宮崎市	KIRISHIMAヤザ ^サ 宮崎県総合運動公園ラグビー場		2/ 2～2/14
V・ファーレン長崎	西都市	清水台総合公園多目的広場B面		2/ 5～2/ 7
ロアッソ熊本	宮崎市	KIRISHIMAヤザ ^サ 宮崎県総合運動公園補助球技場		1/31～2/ 4
○ J3 (2チーム)				
栃木SC	都城市	高城運動公園多目的広場		2/ 1～2/ 8
AC長野パルセイロ	日南市	日南総合運動公園		2/21～2/28

【韓国プロサッカー 1チーム】

チーム名		キャンプ地		期 間
⑧ 光州FC	西都市	清水台総合公園多目的広場C面		2/10～2/25

【中国プロサッカー 1チーム】

チーム名		キャンプ地		期 間
⑧ 重慶力帆FC	宮崎市	KIRISHIMAヤザ ^サ 宮崎県総合運動公園ラグビー場		2/15～2/26

【参考2】 スポーツキャンプ・台宿の受入実績の推移

◎ 年度別のキャンプ状況の推移

区分	※ ○の中の数字は順位																
	平成14年度	平成15年度	平成16年度	平成17年度	平成18年度	平成19年度	平成20年度	平成21年度	平成22年度	平成23年度	平成24年度	平成25年度	平成26年度	平成27年度	平成28年度		
団体数(団体)	778	831	878	898	933	1,041	1,122	1,129	1,040	1,115	1,241	1,211	1,262	1,429			
前年度比	102.4%	106.8%	105.7%	102.3%	103.9%	111.6%	107.8%	100.6%	92.1%	107.2%	119.3%	97.6%	104.2%	113.2%			
参加人数(人)	17,396	18,430	20,080	22,103	22,362	27,335	27,281	30,513	24,424	27,951	30,540	29,738	30,991	36,154			
前年度比	97.2%	105.9%	109.0%	110.1%	101.2%	122.2%	99.8%	111.8%	80.0%	114.4%	125.0%	97.4%	104.2%	116.7%			
延べ参加人数(人)	89,171	105,840	115,399	136,594	151,894	162,148	160,858	162,767	155,369	166,492	168,017	173,633	178,628	198,202			
前年度比	100.1%	118.7%	109.0%	118.4%	111.2%	106.8%	99.2%	101.2%	95.5%	107.2%	108.1%	103.3%	102.9%	111.0%			

◎ 春季キャンプ(1~3月)状況の推移

区分	※ ○の中の数字は順位																
	平成15年春	平成16年春	平成17年春	平成18年春	平成19年春	平成20年春	平成21年春	平成22年春	平成23年春	平成24年春	平成25年春	平成26年春	平成27年春	平成28年春			
団体数(団体)	411	424	421	457	446	426	444	416	404	430	465	498	511	521			
参加人数(人)	10,450	9,192	10,064	11,424	10,516	11,809	12,203	11,967	10,636	11,482	11,993	12,497	12,222	13,727			
延べ参加人数(人)	59,468	67,299	70,444	86,300	99,415	89,831	94,228	87,760	80,461	87,504	92,074	91,049	92,609	102,934			
観客数(千人)	362	555	599	528	561	611	785	628	432	481	563	531	877	979			
※1 新算定方法(百万円)						8,305	10,769	9,982	7,413	8,032	9,560	8,994	13,031	14,467			
※2 旧算定方法(百万円)	3,638	4,998	5,194	4,860	5,275	5,715											
PR効果(百万円)	4,561	6,694	7,100	6,886	7,176	7,196	7,638	6,860	5,987	6,625	8,137	5,659	7,506	7,599			

※1 新算定方法＝産業連関表に基づく算出(「キャンプ参加者、報道関係者、観客の直接消費額」－「県外流出額」＋「波及効果」)

※2 旧算出方法＝当該独自の算出(「キャンプ参加者、報道関係者、観客の直接消費額」(県外流出額を含む))

平成27年度事業費

(単位:円)

事業区分	予算	実績	差異
公益目的事業1			
観光推進	766,314,000	719,889,126	46,424,874
国内			
神話のふるさとみやざき誘客促進	34,898,000	53,427,330	▲ 18,529,330
東九州自動車道を活用した観光誘客促進	10,000,000	5,201,580	4,798,420
教育旅行誘致・受入促進	3,035,000	3,029,936	5,064
みやざきに来んね! 神話のふるさと旅行券	645,308,000	580,502,176	64,805,824
国外			
東アジア等観光誘客推進	42,987,000	51,112,475	▲ 8,125,475
外国人観光客受入整備	23,177,000	22,052,685	1,124,315
その他			
観光キャンペーン	2,138,000	0	2,138,000
観光情報活動推進	1,071,000	1,272,804	▲ 201,804
観光カレンダー制作	3,700,000	3,290,140	409,860
コンベンション推進	98,272,000	69,395,360	28,876,640
コンベンション誘致	19,473,000	19,805,460	▲ 332,460
開催支援	74,913,000	45,532,682	29,380,318
広報・宣伝	2,140,000	2,257,672	▲ 117,672
調査・企画	1,746,000	1,799,546	▲ 53,546
スポーツランド推進	35,963,000	31,632,553	4,330,447
スポーツイベント等開催促進	12,900,000	11,608,644	1,291,356
スポーツキャンプ・合宿等受入支援	14,209,000	13,690,390	518,610
スポーツキャンプ・合宿等誘致促進	1,200,000	1,791,620	▲ 591,620
東京オリンピック・パラリンピック等おもてなし推進	5,704,000	4,335,087	1,368,913
宮崎球援プロジェクト	1,010,000	105,084	904,916
ゴルフ王国宮崎振興	940,000	101,728	838,272
宮崎県口蹄疫復興対策運用型ファンド	74,000,000	79,612,578	▲ 5,612,578
運営共通費	78,929,000	85,407,520	▲ 6,478,520
計	1,053,478,000	985,937,137	67,540,863
公益目的事業2			
観光チャレンジ応援・スポーツイベント等開催支援	8,805	0	8,805
計	8,805	0	8,805